

**BDS WESTERN**

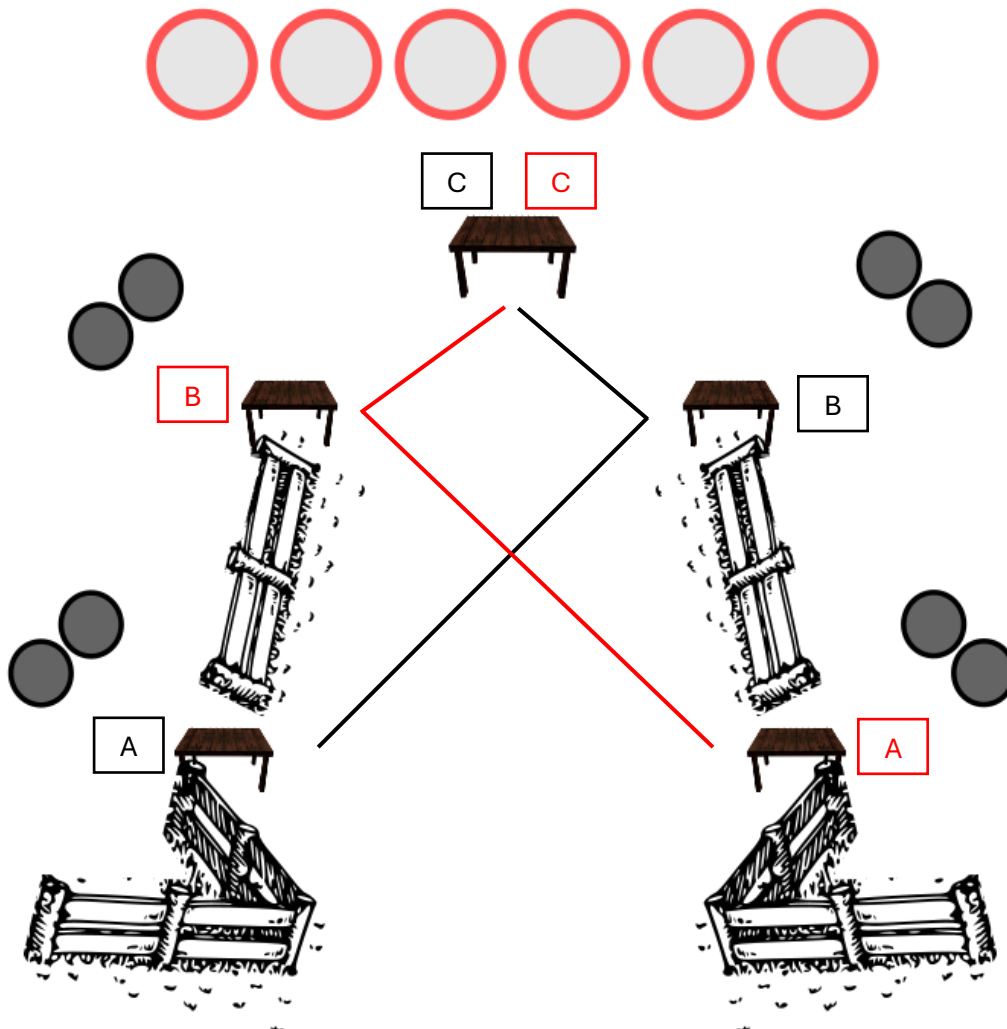
---

# **IRON BULL**





# Stage 1



**Rifle 10, Revolver 2 x 5, Schrot 4+, 1 Reload**

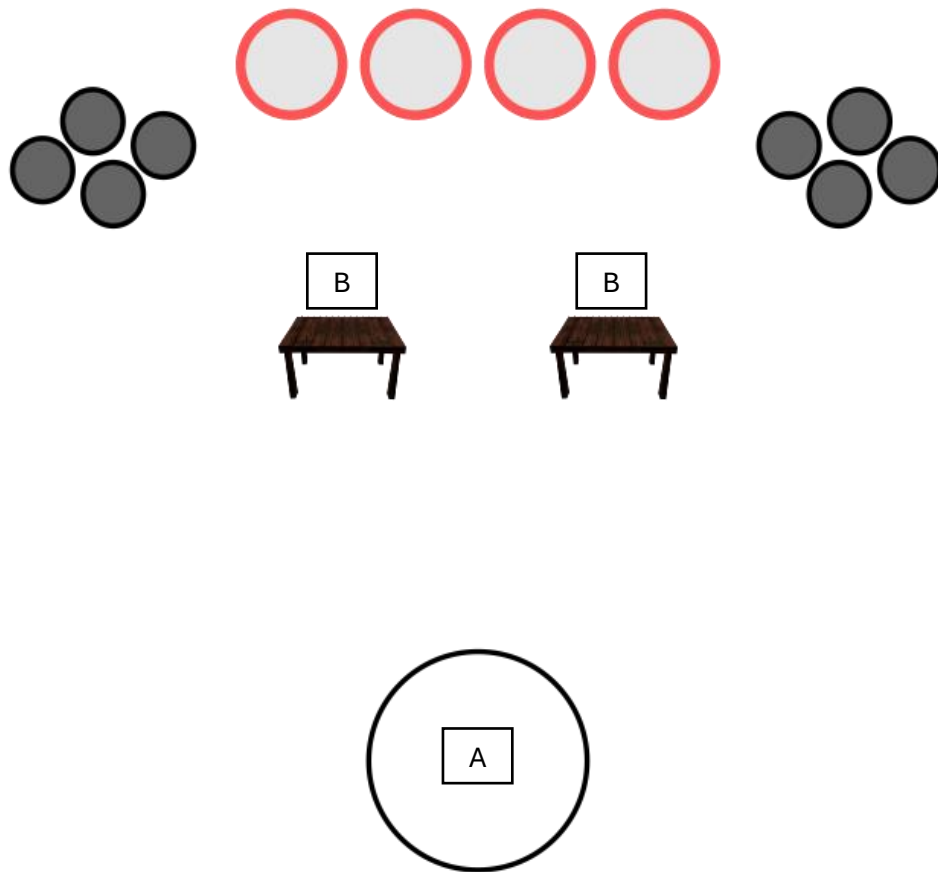
**Startposition:** An A eine Schrotpatrone in jeder Hand.

**Reihenfolge:** Entweder dem schwarzen oder dem roten Pfad folgen.

Von A mit der Flinte zwei Flintenziele beschießen, von B mit der Flinte die letzten beiden Flintenziele beschießen. Von C mit den Revolvern und der Rifle einen Progressive auf 6 Ziele. Der Reload mit der Rifle gibt keinen Bonus, der Reload mit einem Revolver gibt einen 6 Sekunden Bonus.



# Stage 2



**Rifle 10, Revolver 2 x 5, Schrot 4+**

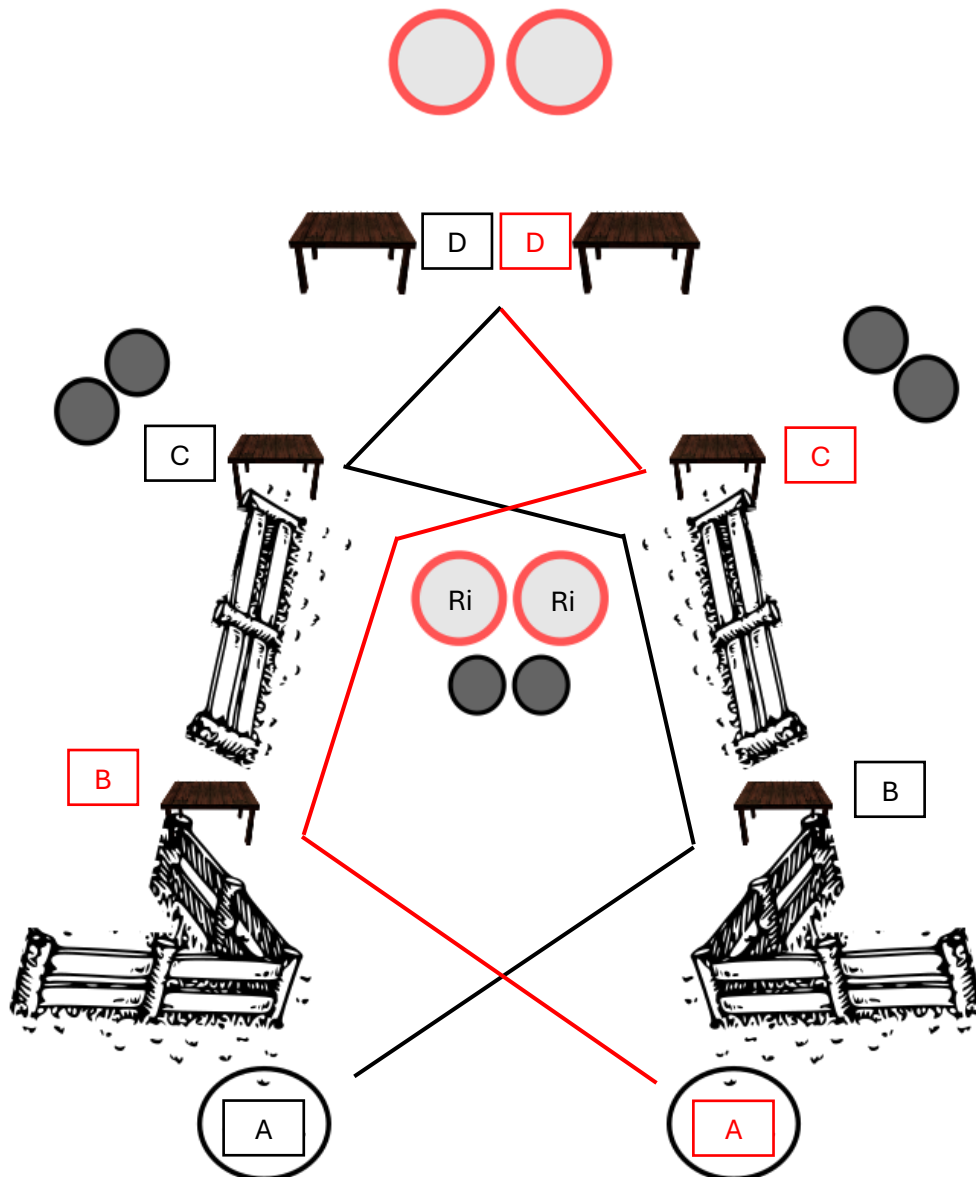
**Startposition:** An A Rifle port arms

**Reihenfolge:** Rifle dann frei.

Von A mit der Rifle die Ziele in einem 2-3-3-2 Sweep beschießen. Mit den Revolvern von B die Ziele in einem 2-3-3-2 Sweep beschießen. Vom anderen B mit der Flinte die 4 Flintenziele beschießen. Beide Tische müssen benutzt werden.



# Stage 3



**Rifle 10, Revolver 2 x 5, Schrot 4+**

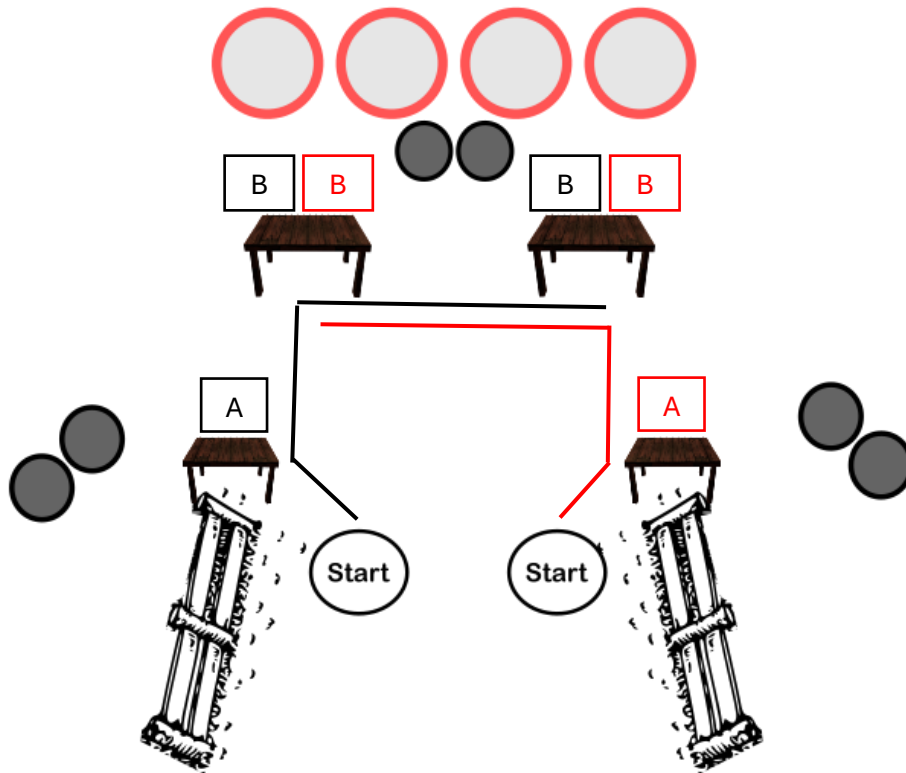
**Startposition:** An A Rifle in beiden Händen, Flinte liegt an B

**Reihenfolge:** Entweder dem schwarzen oder dem roten Pfad folgen.

Von A mit der Rifle die Ri-Ziele mit alternierenden double Taps beschießen. Von B und C die Flintenziele any order beschießen. Von D die Ziele mit den Revolvern mit alternierenden double Taps beschießen.



# Stage 4



**Rifle 10, Revolver 2 x 5, Schrot 4+**

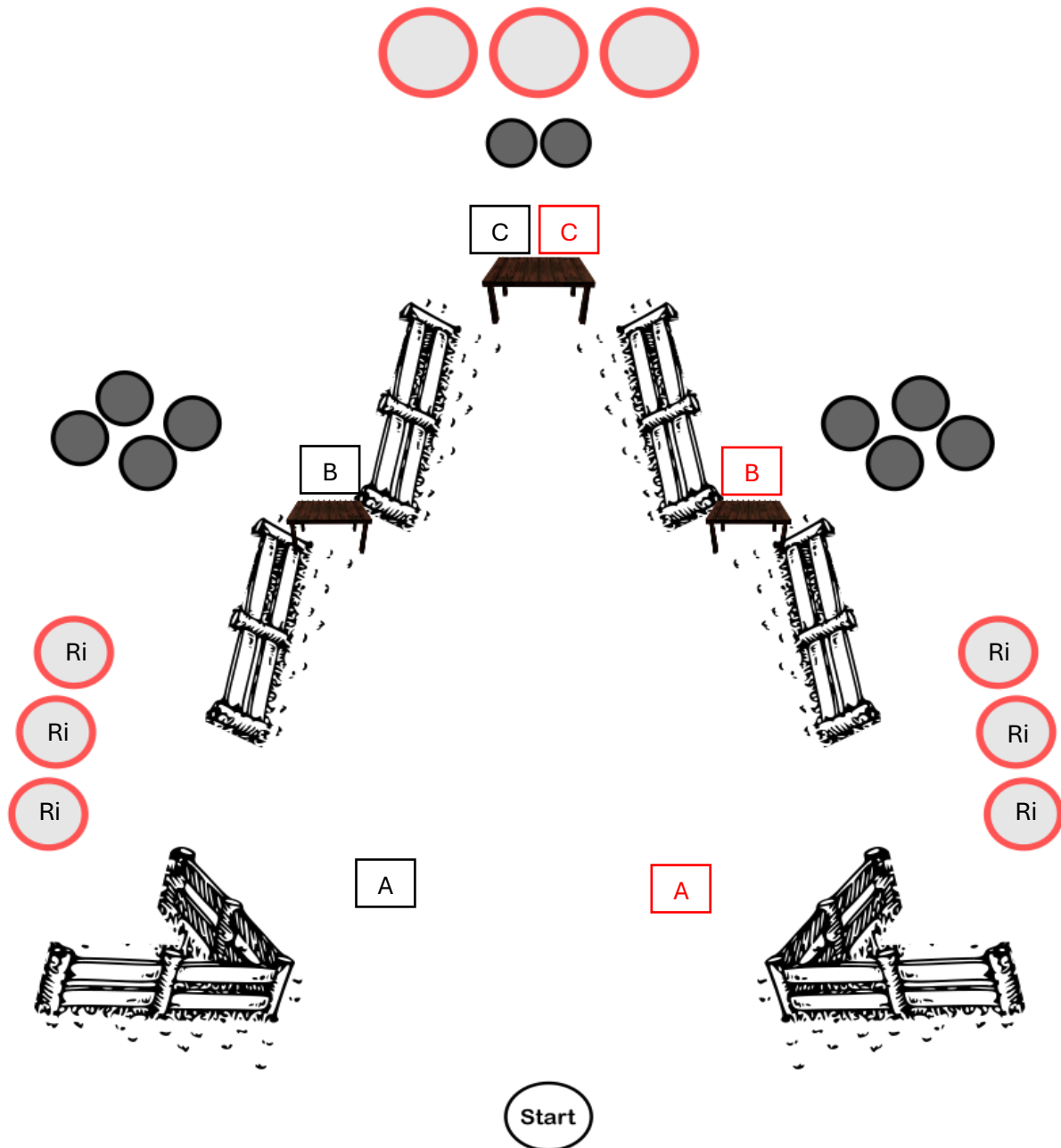
**Startposition:** Flinte port Arms

**Reihenfolge:** Flinte dann frei

Von A mit der Flinte die beiden Flintenziele any order beschießen. Von B mit der Flinte die Flintenziele any order beschießen. Vom anderen B mit der Rifle und den Revolvern die Ziele in einem 2-4-6-8 round count beschießen.



# Stage 5



**Rifle 10, Revolver 2 x 5, Schrot 6+**

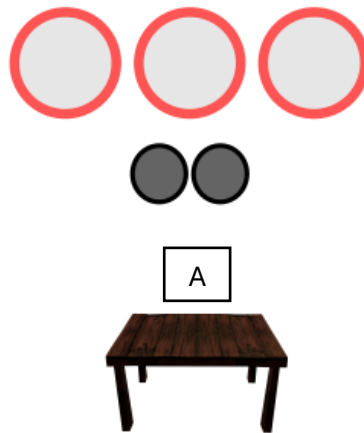
**Startposition:** Rifle in beiden Händen

**Reihenfolge:** Entweder dem linken oder dem rechten Gatter folgen.

Von A mit der Rifle die Ri-Ziele zwei Mal mit einem 1-3-1 Sweep beschießen. Dann von B mit der Flinte die 4 Flintenziele any order beschießen. Dann von C die letzten beiden Flintenziele any order beschießen und mit den Revolvern die Ziele zwei Mal mit einem 1-3-1 Sweep beschießen.



# Stage 6



**Rifle 10, Revolver 2 x 5, Schrot 2+**

**Startposition:** Hände am Hut

**Reihenfolge:** Frei

Von A zwei Mal 10 on 3 und die zwei Flintenziele any order beschießen.



# Score Sheet

Stage	Zeit	Miss	Procedure	Sonstiges
<b>1</b>				
<b>2</b>				
<b>3</b>				
<b>4</b>				
<b>5</b>				
<b>6</b>				